
TESTE SUPPLEMENTAR DE PORTEUS

Instrucção do Teste suplementar de Porteus

O professor dá ao menino uma penna secca ou um estilete que não estrague o papel e lhe apresenta a figura da idade V, dizendo-lhe: *supponha que Você vê aqui as aléas de um jardim; estas linhas são muros que se não podem saltar. Você vai passar sua penna pelo caminho mais perto para sair do jardim, partindo do lugar da seta. Mostre-me, antes de tudo, as saídas que você vê»* (O menino mostra)— *Todos os outros caminhos estão fechados; não entre nos caminhos fechados, siga por este caminho e saia pela primeira abertura que você achar.»*

Passando aos labirintos immediatos, o examinador não pedirá que aponte as aberturas. Dirá: *«Você deve seguir seu caminho e sair sem atravessar os caminhos fechados».*

Se o menino entrar em aléa fechada e verificar o erro, não permita que elle volte pelo mesmo caminho. Faça-o recommençar o

trabalho do ponto de partida, para segunda experiencia.

Se fôr necessario terceira tentativa, por suspeita de exito casual e não consciente ou outro motivo, o examinador inverterá a figura e repetirá como se fosse novo teste.

Deve-se seguir apresentando as figuras immediatas ao examinando até que se verifique sua falta de exito em quatro consecutivas.

Avaliação. Creditar-se-á um ponto por execução perfeita do teste na primeira tentativa; meio ponto se fôr necessario segunda tentativa. Ao numero obtido de pontos sommar-se-ão os quatro resultados presumidos das idades I a IV.

O total será a idade mental do examinando.

Não ha teste de idade XIII. São permitidas quatro experiencias com os labirintos de idade XII e XIV.

No da idade XII, credita-se um ponto pelo exito em qualquer das tres primeiras tentativas e meio ponto pelo exito na quarta tentativa.

No da idade XIV creditam-se dois pontos pelo exito na primeira tentativa. Sendo preciso segunda tentativa o exito será 1 ponto e meio; se fôr preciso a terceira, só se creditará 1 ponto, na quarta sómente meio ponto.

No labiryntho da idade III o menino

terá exito se não atravessar as linhas em mais de tres pontos e no da idade IV se não as atravessar em mais de dois pontos. Permite-se nestes dois testes o menino fazer duas tentativas. Alem disso, á vista do menino, o examinador correrá a ponta da penna entre as linhas em folha separada, cujo desenho poderá ser feito pelo proprio mestre. Creditar-se-á um ponto pelo exito em qualquer das suas primeiras tentativas nestes dois testes.

No labyrintho da idade V credita-se meio ponto, se o menino sae pela aléa inferior aberta.

Registre-se o resultado na fórmula de Binet indicando a attitude do menino ao encarar o labyrintho, sua calma, sua observação visual, seu modo de aproveitar dos proprios enganos, parando e não dando tempo de se perceber que iria percorrer uma aléa fechada, sua expressão physionômica. Estas indicações elucidarão bastante o estudo da intelligencia do menino.

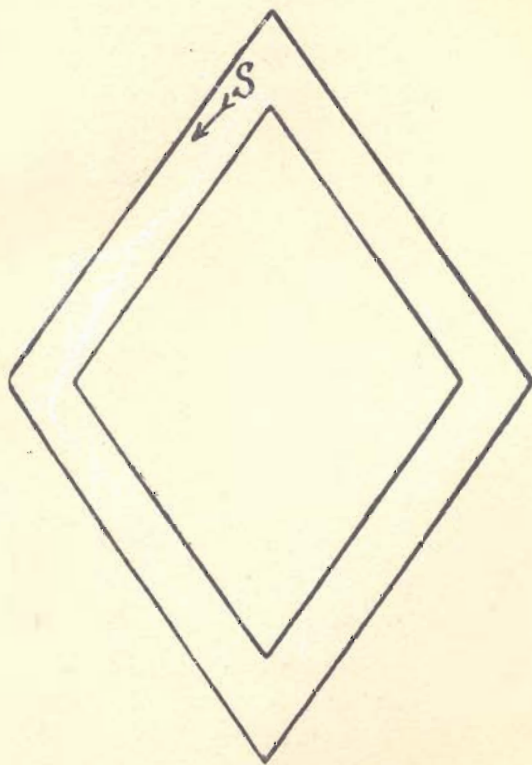
Mais do que poderá parecer á primeira vista, este teste tem a grande vantagem de não conter elemento verbal.

Muitos meninos de intelligencia limitrophe da debilidade mental, obtendo resultado muito baixo no teste Binet, manifestam um inesperado exito nos testes de labyrintho, agindo com prudencia, previsão e segurança tenção, que não possuem os meninos habituados a responder promptamente as questões verbaes.

TESTE DE LABYRINTHO DE PORTEUS

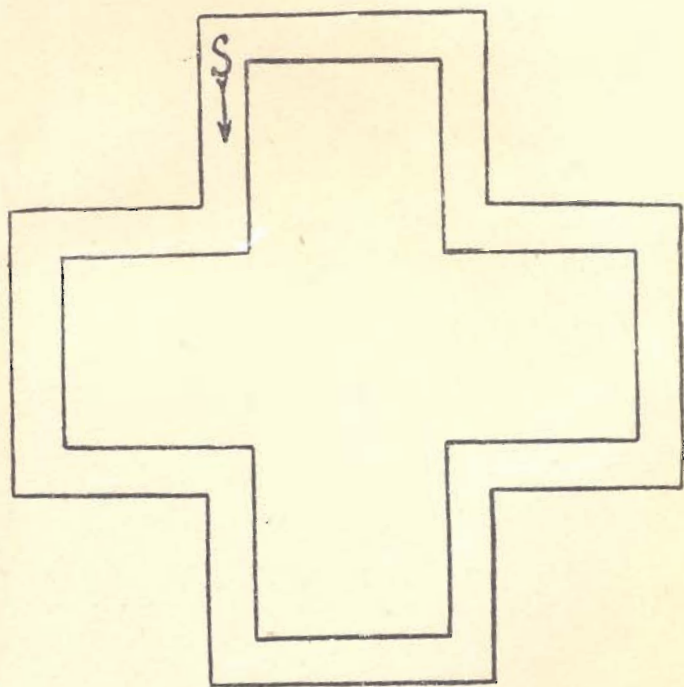
ANNO III

Execute em figura separada á vista do menino.
Permittam-se 2 tentativas e 3 erros. (Veja instrucção)



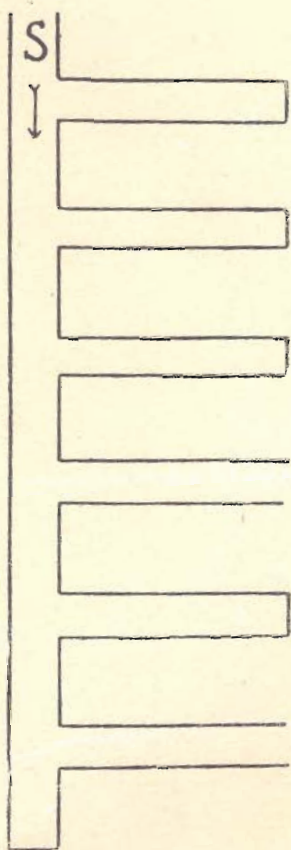
ANNO IV

O professor executará em figura separada á vista do alumno
—Permittem-se duas tentativas e dois erros (Veja Instrucção).



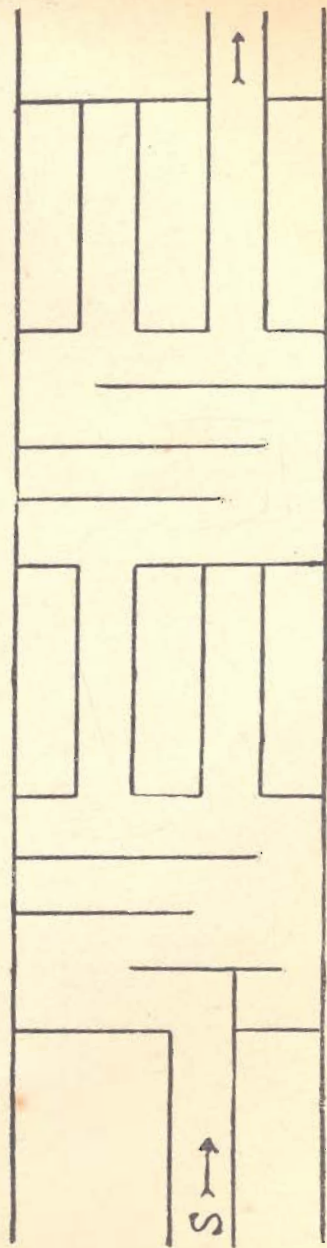
ANNO V

Mostre a abertura. Deduza $\frac{1}{2}$ ponto, na segunda tentativa do aluno.



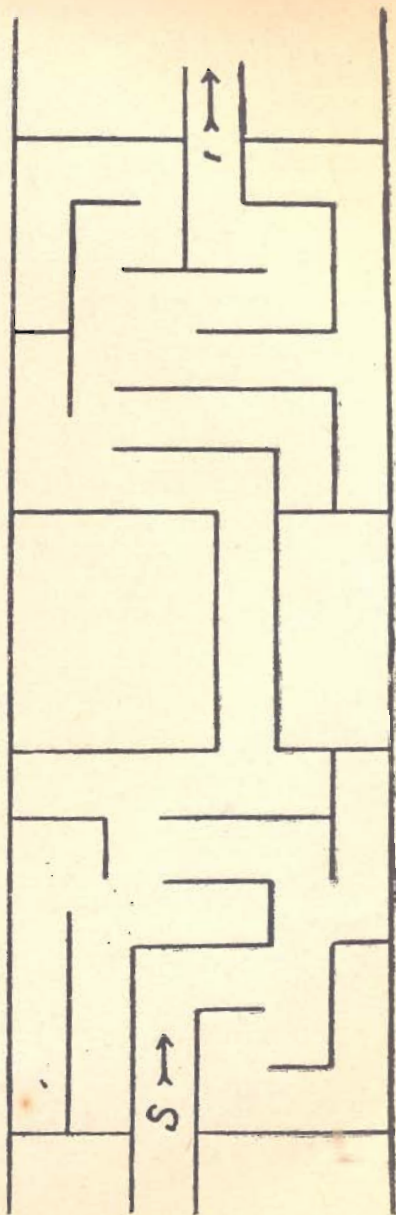
ANNO VI

O professor não executará preliminarmente. Deduz-se $\frac{1}{2}$ ponto na 2.^a tentativa do aluno.



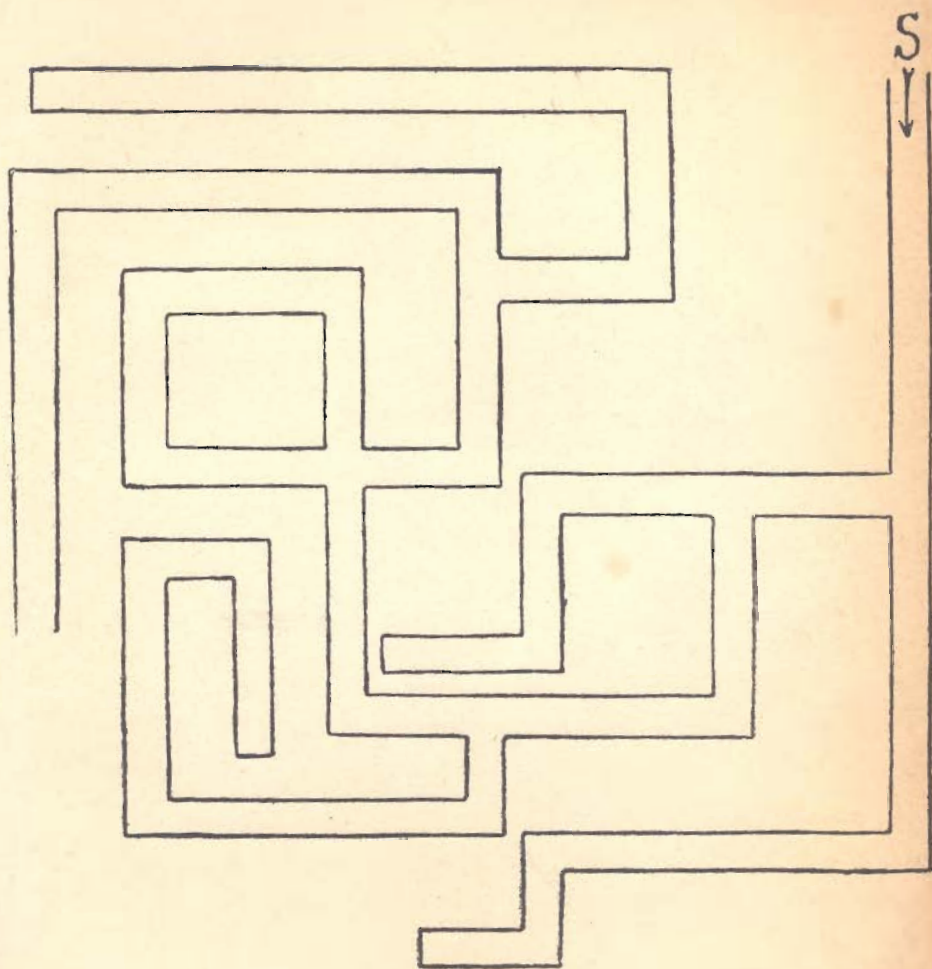
ANNO VII

1 ponto pela 2: tentativa.



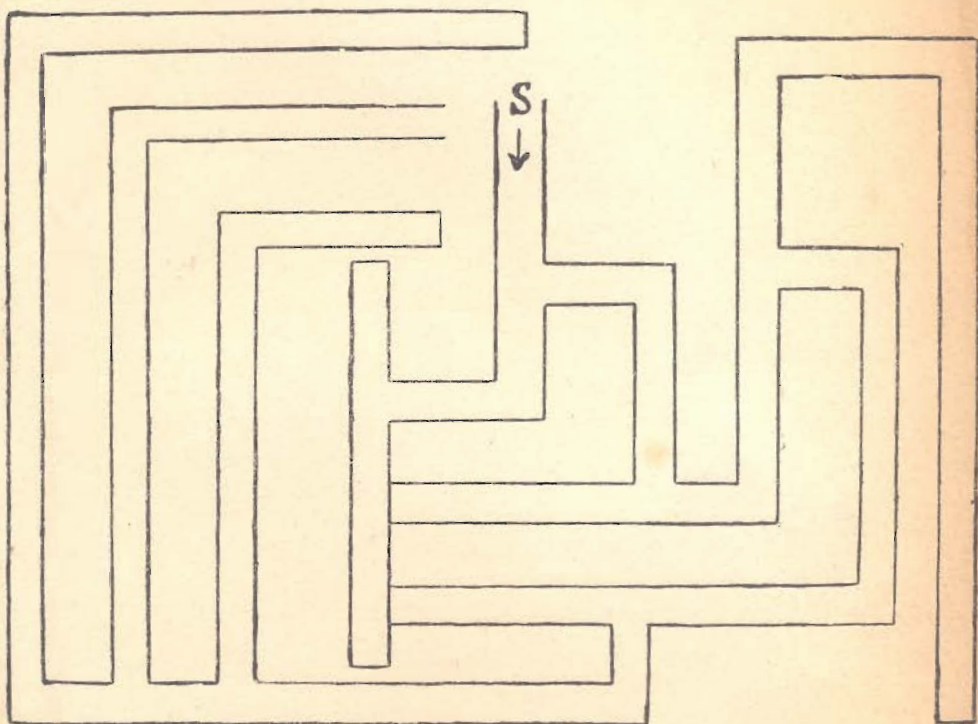
ANNO IX

$\frac{1}{2}$ ponto pela 2. tentativa

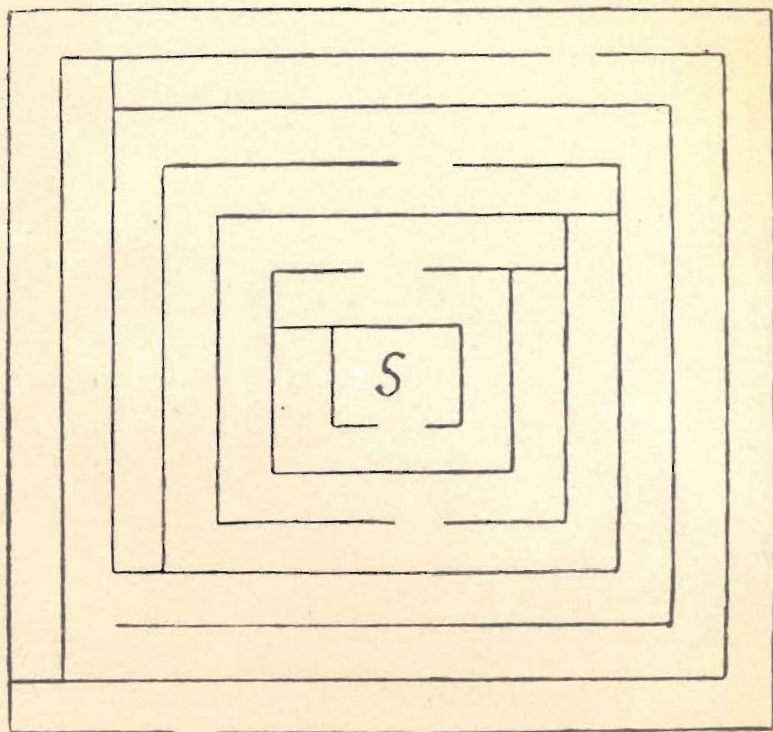


ANNO X

$\frac{1}{2}$ ponto pela 2.^a tentativa



¹ ponto pela 2. tentativa.
₂



1 ponto pela 1. 2.ª, ou 3.ª tentativa; 1 ponto pela 4.ª
2

